



ENERG

енергия · ενεργεια



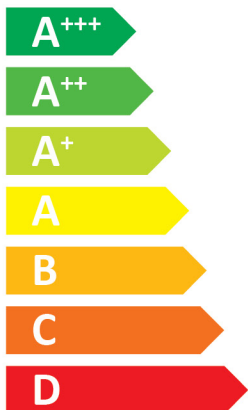
105609HMD02

Roth Werke GmbH 1135007643 ThemoAura 9+Hydraulikmodul



55 °C


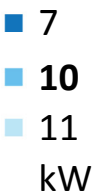
35 °C



44 dB



62 dB





ENERG

енергия · ενεργεια

Y

IJA

IE


IA

105609HMD02

Roth Werke GmbH

1135007643 ThemoAura 9+Hydraulikmodul ThemoAura E + Modul WP Aura

E



A⁺⁺

A⁺⁺⁺

A⁺⁺

A⁺⁺

A⁺

A

B

C


D

E

F

G

+



+



+



+



Verbundanlage (Wärmepumpen und Kombiheizgeräte mit Wärmepumpe) - 1135007643 ThemoAura 9+Hydraulikmodul ThemoAura E + Modul WP Aura E

Jahreszeitbedingte Raumheizungs-Energieeffizienz der Wärmepumpe (η_s)

① 126 %

Nennleistung der Wärmepumpe (Prated kW)

10

Temperaturregler

Klasse

VII (Tabelle 1)

+

② 3,5 %

Zusatzheizkessel

Paket mit Speicher

nein

P_{sup} kW (Nennleistung des Zusatzkessels)

η_s % (σ_{π})

$(\eta_s \% (sup) - ①) \times (\alpha_{WP}) = -$ ③ %

(α_{WE} : siehe auch Tabelle 3)

(α_{WE})

solarer Beitrag

(A_{Koll} m²)

(η_{Koll} %)

(V_{Sp} m³)

(Standverlust des Speichers in W)

(η_{Sp} : Tabelle 2)

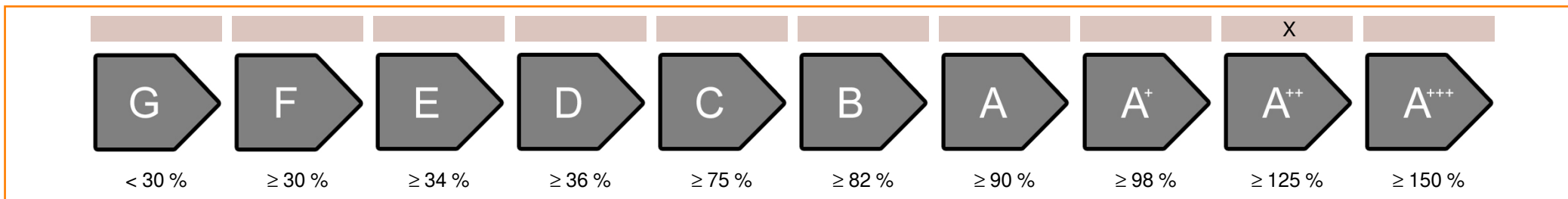
$((294/P_{rated} \times 11) \times (A_{Koll} \text{ m}^2) + (115/P_{rated} \times 11) \times (V_{Sp} \text{ m}^3)) \times 0,45 \times ((\eta_{Koll} \%)/100) \times (\eta_{Sp}) = +$ ④ %

Jahreszeitbedingte Raumheizungs-Energieeffizienz der Verbundanlage

⑤ 129 %

auf ganze Zahl gerundet

Jahreszeitbedingte Raumheizungs-Energieeffizienzklasse der Verbundanlage



Jahreszeitbedingte Raumheizungs-Energieeffizienz bei kälterem und wärmerem Klima

Jahreszeitbedingte Raumheizungs-Energieeffizienz der Wärmepumpe (η_s) bei kälterem Klima

117 %

Jahreszeitbedingte Raumheizungs-Energieeffizienz der Wärmepumpe (η_s) bei wärmerem Klima

146 %

kälter ⑤ 129 -V 9 = 120 wärmer ⑤ 129 +VI 20 = 149

| technische Daten der Wärmepumpe: | | | |
|--|---------------|---|-----|
| Hersteller: | | Roth Werke GmbH | |
| Modell: | | 1135007643 ThemoAura 9+Hydraulikmodul ThemoAura E | |
| Angaben zur Energieeffizienzklasse und der Nennleistung: | | | |
| | average / low | average / medium | |
| Energieeffizienzklasse Raumheizung: | A++ | A++ | - |
| Wärmenennleistung: | 10 | 10 | kW |
| Energieeffizienz Raumheizung: | 150 | 126 | % |
| jährlicher Endenergieverbrauch Raumheizung: | 5628 | 6557 | kWh |
| Schalleistungspegel in Innenräumen | | | |
| | | 44 | dB |
| Besondere Vorkehrungen bei Zusammenbau, Installation oder Wartung: | | | |
| Alle anleitenden Arbeiten der Betriebsanleitung dürfen ausschließlich durch qualifiziertes Fachpersonal unter Berücksichtigung der lokalen Vorschriften durchgeführt werden. | | | |
| Zusätzliche Angaben: | | | |
| | low | medium | |
| Wärmenennleistung kälteres Klima | 8 | 7 | kW |
| Wärmenennleistung wärmeres Klima | 11 | 11 | kW |
| Energieeffizienz Raumh. Kälteres Klima | 139 | 117 | % |
| Energieeffizienz Raumh. Wärmeres Klima | 179 | 146 | % |
| jährl. Energieverbrauch Raumh. Kälteres Klima | 5325 | 5770 | kWh |
| jährl. Energieverbrauch Raumh. Wärmeres Klima | 3237 | 3852 | kWh |
| Schalleistungspegel im Außenbereich | | | |
| | | 62 | dB |

| | | |
|---|------------------------|---|
| Technische Daten des Temperaturreglers: | | |
| | | |
| Hersteller: | Roth | |
| Modell: | Modul WP Aura E | |
| | | |
| Klasse des Reglers | VII | - |
| Beitrag des Reglers zur Raumheizungs - Energieeffizienz | 3,5 | % |

| | | | | | | | |
|---|---|-------------|----------------|--|--------------------|-------------|-------------------|
| Modell | | | | 1135007643 ThemoAura 9+Hydraulikmodul ThemoAura E | | | |
| Luft-Wasser-Wärmepumpe: (yes/no) | | | | yes | | | |
| Sole-Wasser-Wärmepumpe: (yes/no) | | | | no | | | |
| Wasser-Wasser Wärmepumpe: (yes/no) | | | | no | | | |
| Niedertemperatur-Wärmepumpe: (yes/no) | | | | no | | | |
| Mit Zusatzheizgerät: (yes/no) | | | | yes | | | |
| Kombiheizgerät mit Wärmepumpe: (yes/no) | | | | no | | | |
| Anwendung: (low/medium) | | | | medium | | | |
| Klima: (colder/average/warmer) | | | | average | | | |
| Angabe | Symbol | Wert | Einheit | Angabe | Symbol | Wert | Einheit |
| Wärmenennleistung (*) | Prated | 10 | kW | Jahreszeitbedingte Raumheizungs-Energieeffizienz | η_S | 125,7 | % |
| Angegebene Leistung für Teillast bei Raumlufttemperatur 20°C und Außentemperatur Tj | | | | Angegebene Leistung für Teillast bei Raumlufttemperatur 20°C und Außentemperatur Tj | | | |
| Tj = -7°C | Pdh | 7,2 | kW | Tj = -7°C | COPd | 2,35 | - |
| Tj = +2°C | Pdh | 9,0 | kW | Tj = +2°C | COPd | 3,21 | - |
| Tj = +7°C | Pdh | 10,1 | kW | Tj = +7°C | COPd | 4,03 | - |
| Tj = +12°C | Pdh | 12,0 | kW | Tj = +12°C | COPd | 5,30 | - |
| Tj = Bivalenztemperatur | Pdh | 7,8 | kW | Tj = Bivalenztemperatur | COPd | 2,63 | - |
| Tj = Betriebstemperaturgrenzwert | Pdh | 6,6 | kW | Tj = Betriebstemperaturgrenzwert | COPd | 2,11 | - |
| Für Luft-Wasser-Wärmepumpen: Tj = -15°C (wenn TOL < -20°C) | Pdh | - | kW | Für Luft-Wasser-Wärmepumpen: Tj = -15°C (wenn TOL < -20°C) | COPd | - | - |
| Bivalenztemperatur | T _{biv} | -4 | °C | Für Luft-Wasser-Wärmepumpen: Betriebsgrenzwert-temperatur | TOL | -10 | °C |
| Leistung bei zyklischem Intervall-Heizbetrieb | P _{cyh} | - | kW | Leistungszahl bei zyklischem Intervall-Heizbetrieb | COP _{cyh} | - | - |
| Minderungsfaktor (**) | Cdh | 1,0 | - | Grenzwert Betriebstemperatur Heizwasser | WTOL | 70 | °C |
| Stromverbrauch in anderen Betriebsarten als dem Betriebszustand | | | | Zusatzheizgerät | | | |
| Aus-Zustand | P _{OFF} | 0,015 | kW | Wärmenennleistung | P _{sup} | 3,6 | kW |
| Thermostat-aus-Zustand | P _{TO} | 0,015 | kW | Art der Energiezufuhr | elektrisch | | |
| Bereitschaftszustand | P _{SB} | 0,015 | kW | | | | |
| Betriebszustand mit Kurbelgehäuseheizung | P _{CK} | - | kW | | | | |
| sonstige Elemente | | | | | | | |
| Leistungssteuerung | fest | | | Für Luft-Wasser-Wärmepumpen: Nenn-Luftdurchsatz, außen | - | 3.500 | m ³ /h |
| Schalleistungspegel innen/außen | L _{WA} | 44 / 62 | dB | Für Wasser/Sole-Wasser-Wärmepumpen: Wasser- oder Sole-Nenndurchsatz | - | - | m ³ /h |
| Stickoxidausstoß | NO _x | - | mg/kWh | | | | |
| Kombiheizgerät mit Wärmepumpe: | | | | | | | |
| Angegebenes Lastprofil | - | | | Warmwasserbereitungs-Energieeffizienz | η_{wh} | - | % |
| Täglicher Stromverbrauch | Q _{elec} | - | kWh | Täglicher Brennstoffverbrauch | Q _{fuel} | - | kWh |
| Kontakt: | Roth Werke GmbH Am Seerain 2 35232 Dautphetal Germany | | | | | | |
| (*) Für Heizgeräte und Kombiheizgeräte mit Wärmepumpe ist die Wärmenennleistung Prated gleich der Auslegungslast im Heizbetrieb Pdesignh und die Wärmenennleistung eines Zusatzheizgerätes Psup gleich der zusätzlichen Heizleistung sup(Tj). | | | | | | | |
| (**) Wird der Cdh-Wert nicht durch Messung bestimmt, gilt für den Minderungsfaktor Cdh der Vorgabewert Cdh = 0,9. | | | | | | | |